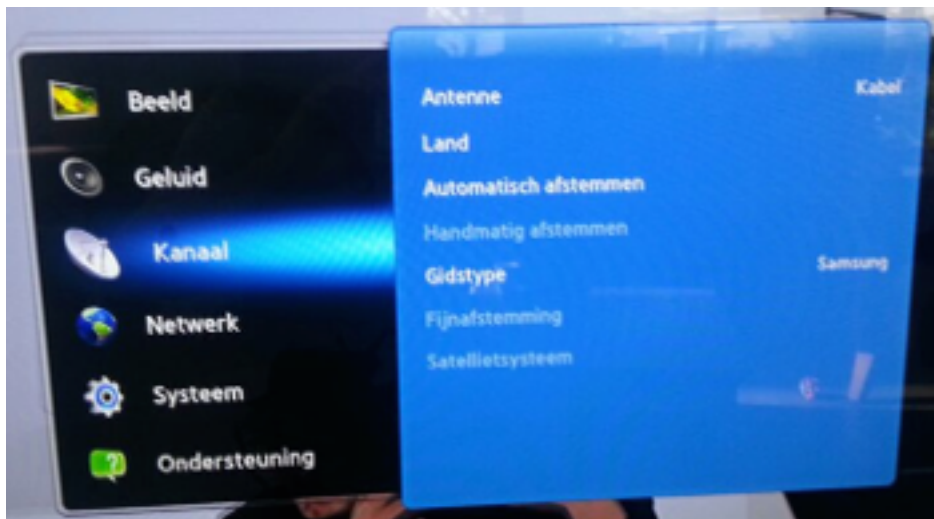


Digitale TV zenders instellen op een Samsung TV

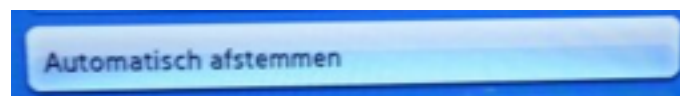
1. Ga naar uw instellingen en klik op **Kanaal**



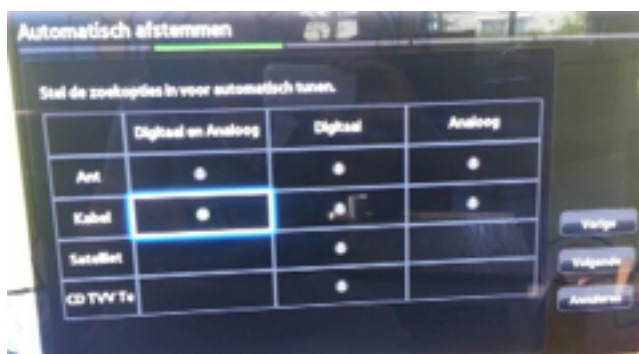
2. Kies bij **Antenne** voor **Kabel**



3. Klik vervolgens op **Automatisch afstemmen**



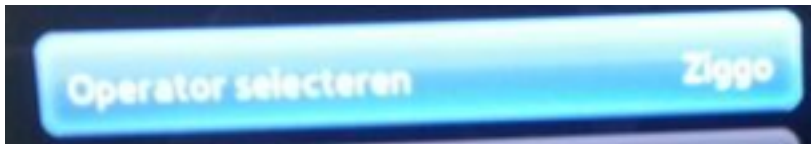
4. Stel de zoekopties in. Kies voor **Digitaal en Analoog** en **Kabel**



5. Bij de volgende opties moet u een aantal gegevens opgeven




6. Kies bij Operator selecteren voor **Ziggo** of **Andere**



7. Vul bij **Netwerk-ID** de cijfers **1382** in

8. Bij frequentie vult u in **626000**

9. Bij modulatie vult u in **256 QAM**



10. Bij symboolfrequentie vult u in **6875**



Vervolgens laat u uw TV de zenders zoeken!